



**Dirección Observatorio de Seguridad
y Convivencia Ciudadana – Ministerio del Interior**

Elaborado por la Dirección del Observatorio de Seguridad y Convivencia Ciudadana con datos del Departamento de Estadísticas de la Policía Nacional

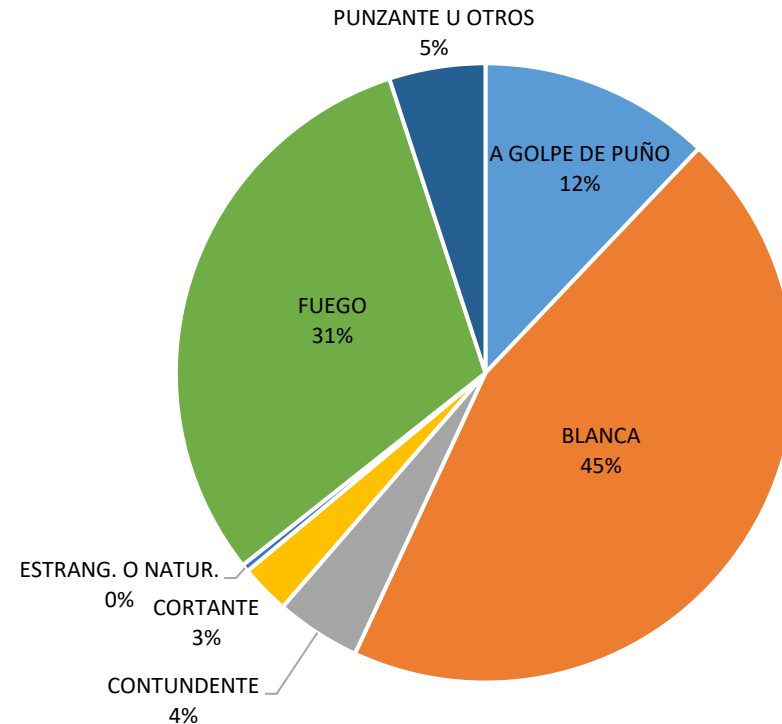


VICTIMAS DE TENTATIVA DE HOMICIDIO DOLOSO - AÑO 2019

VICTIMAS DE TENTATIVA DE HOMICIDIO DOLOSO - AÑO 2019			
TIPO DE ARMA	MASCULINO	FEMENINO	TOTAL
A GOLPE DE PUÑO	170	78	248
BLANCA	818	101	919
CONTUNDENTE	73	18	91
CORTANTE	47	6	53
ESTRANG. O NATUR.	8	0	8
FUEGO	543	85	628
PUNZANTE U OTROS	87	16	103
TOTAL	1746	304	2050

VICTIMAS DE TENTATIVA DE HOMICIDIO DOLOSO - AÑO 2019			
RANGO DE EDAD	MASCULINO	FEMENINO	TOTAL
0 A 13 AÑOS	24	16	40
14 A 17 AÑOS	98	24	122
18 A 29 AÑOS	698	117	815
30 A 39 AÑOS	374	57	431
40 A 49 AÑOS	162	36	198
50 A 59 AÑOS	108	23	131
60 AÑOS Y MÁS	65	13	78
NO SE PRECISA	217	18	235
TOTAL	1746	304	2050

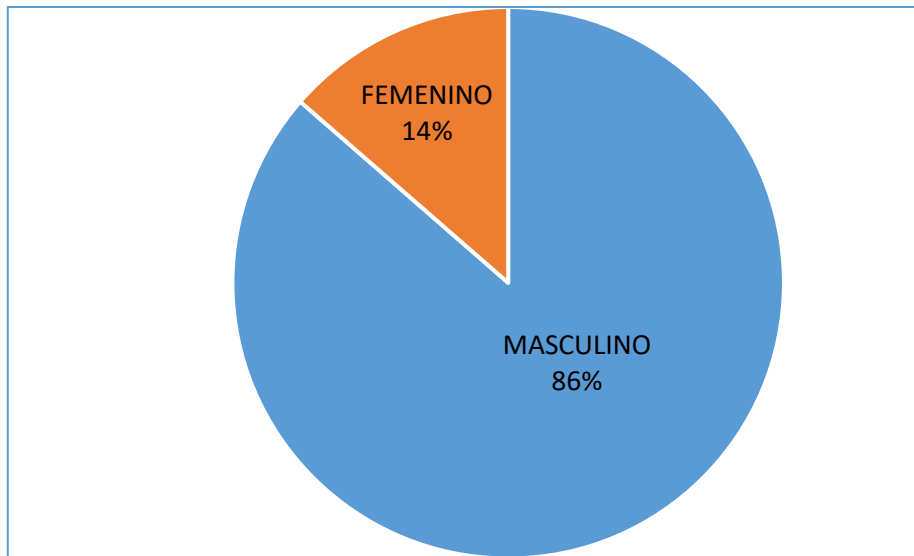
Porcentaje de víctimas de Tentativa de Homicidio Doloso por tipo de arma - Año 2019



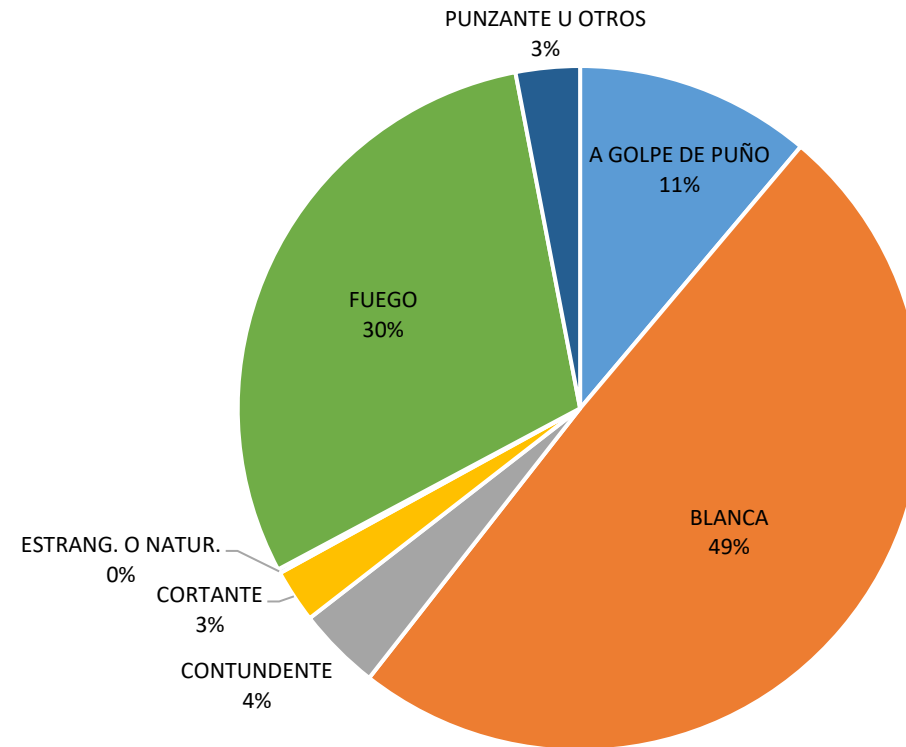


VICTIMAS DE TENTATIVA DE HOMICIDIO DOLOSO - AÑO 2020

VICTIMAS DE TENTATIVA DE HOMICIDIO DOLOSO - AÑO 2020			
TIPO DE ARMA	MASCULINO	FEMENINO	TOTAL
A GOLPE DE PUÑO	128	45	173
BLANCA	684	83	767
CONTUNDENTE	50	11	61
CORTANTE	34	5	39
ESTRANG. O NATUR.	1	2	3
FUEGO	411	51	462
PUNZANTE U OTROS	33	14	47
TOTAL	1341	211	1552



Porcentaje de víctimas de Tentativa de Homicidio Doloso por tipo de arma - Año 2020



TETĀPY
Motenondeha
Ministerio del
INTERIOR

TETĀ REKUÁI
GOBIERNO NACIONAL

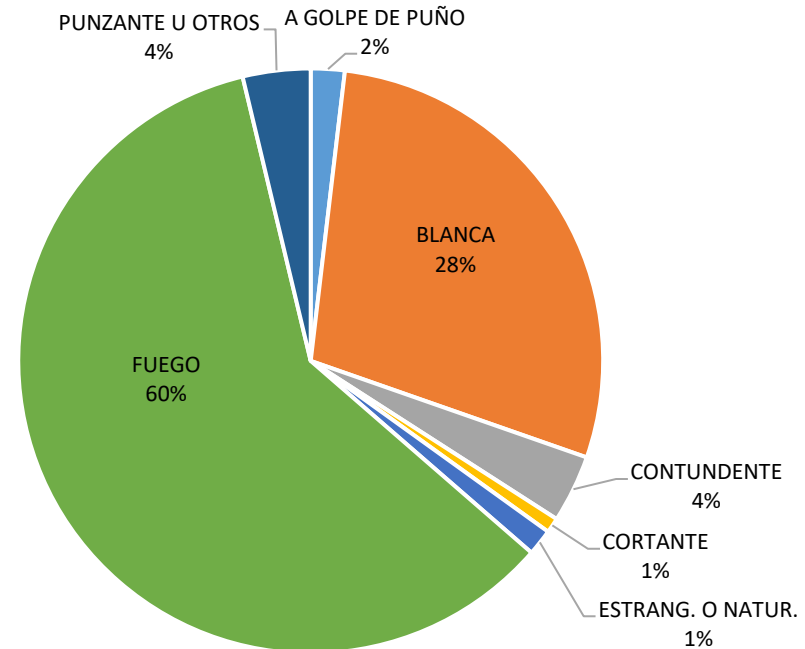


VICTIMAS DE HOMICIDIO DOLOSO A NIVEL NACIONAL - AÑO 2020

VICTIMAS DE HOMICIDIO DOLOSO - AÑO 2020			
TIPO DE ARMA	MASCULINO	FEMENINO	TOTAL
A GOLPE DE PUÑO	6	3	9
BLANCA	111	26	137
CONTUNDENTE	16	2	18
CORTANTE	4	0	4
ESTRANG. O NATUR.	1	6	7
FUEGO	263	25	288
PUNZANTE U OTROS	11	7	18
TOTAL	412	69	481

VICTIMAS DE HOMICIDIO DOLOSO - AÑO 2020			
RANGO DE EDAD	MASCULINO	FEMENINO	TOTAL
0 A 13 AÑOS	3	7	10
14 A 17 AÑOS	19	3	22
18 A 29 AÑOS	148	19	167
30 A 39 AÑOS	91	14	105
40 A 49 AÑOS	47	13	60
50 A 59 AÑOS	43	7	50
60 AÑOS Y MÁS	33	4	37
NO SE PRECISA	28	2	30
TOTAL	412	69	481

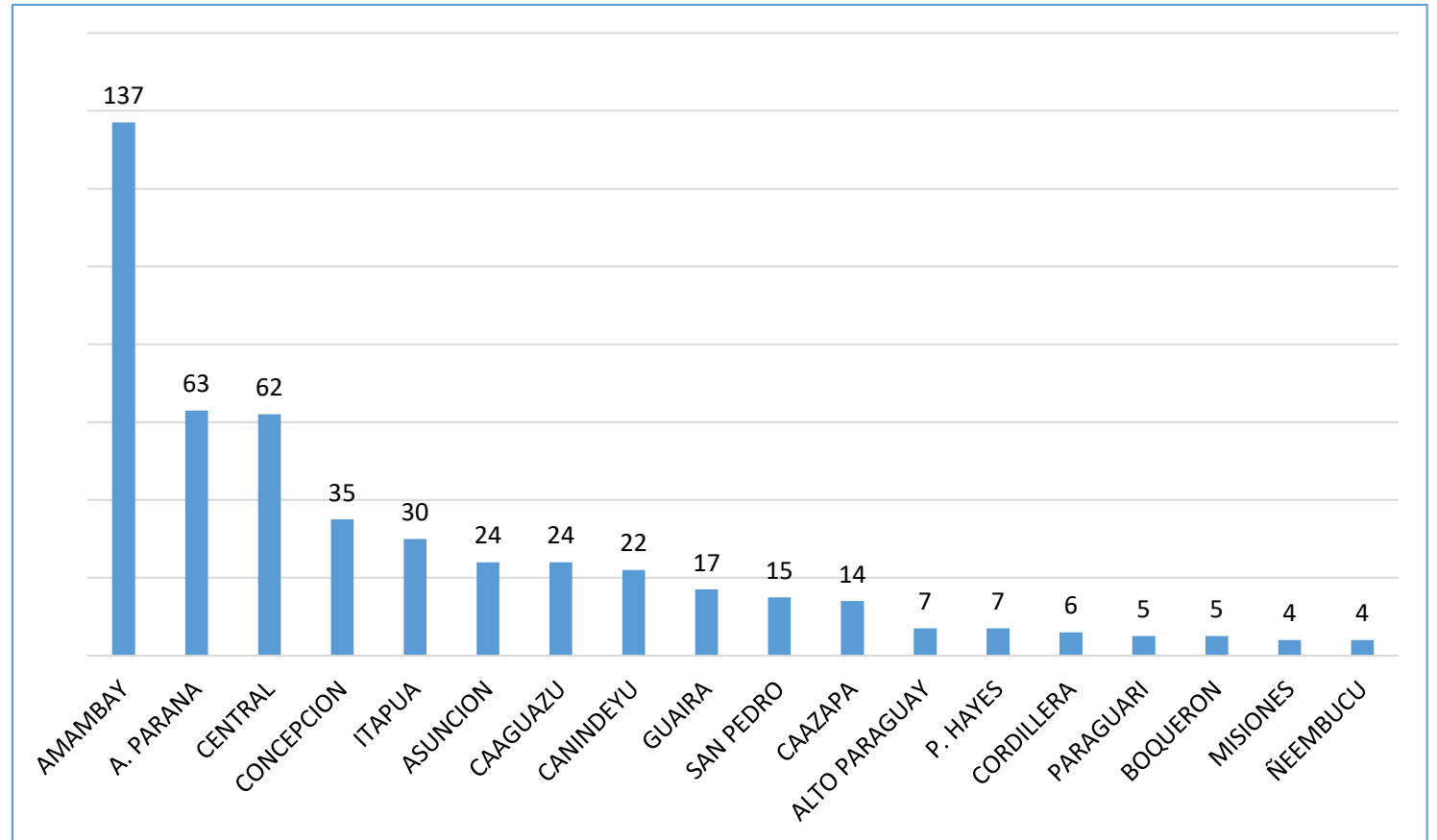
Porcentaje de víctimas de Homicidio Doloso por tipo de Arma - Año 2020





VICTIMAS DE HOMICIDIO DOLOSO POR DEPARTAMENTO - AÑO 2020

VICTIMAS DE HOMICIDIO DOLOSO AÑO 2020	
AMAMBAY	137
A. PARANA	63
CENTRAL	62
CONCEPCION	35
ITAPUA	30
ASUNCION	24
CAAGUAZU	24
CANINDEYU	22
GUAIRA	17
SAN PEDRO	15
CAAZAPA	14
ALTO PARAGUAY	7
P. HAYES	7
CORDILLERA	6
PARAGUARI	5
BOQUERON	5
MISIONES	4
ÑEEMBUKU	4



TETĀPY
Motenondcha
Ministerio del
INTERIOR

TETĀ REKUÁI
GOBIERNO NACIONAL