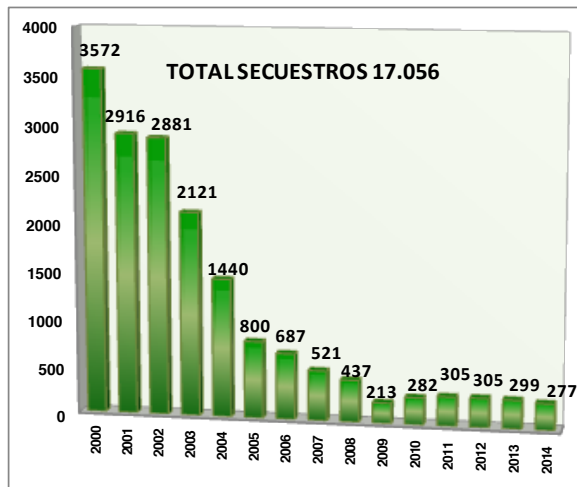
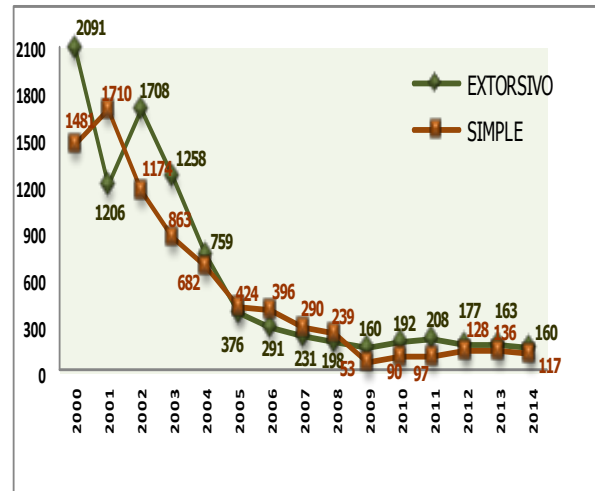




**Comportamiento Delincuencial del Secuestro  
Evolución del Secuestro 2000-2014**



**Evolución del Secuestro por tipo 2000-2014**



**Comparativo secuestro 2013 - 2014  
01/01/ AL 11/12**

Año	Extorsivo	Simple	Total	DECREMTO
2013	155	134	289	-4% ↓
2014	160	117	277	
Variación	5 3%	-17 -13%	-12 -4%	

**Modalidades del Secuestro**

Modalidad	2014			% Participación
	EXT	SIM	TOTAL	
SELECTIVO	132	73	205	74%
COLECTIVO = 9 SEQUESTROS	16	19	35	13%
HURTO	7	23	30	11%
PASEO MILLONARIO	3	0	3	1%
ABUSO SEXUAL	1	1	2	1%
RENTEN ILEGAL	0		0	0%
COBRO DE CUENTAS	1	1	2	1%
<b>Total</b>	<b>160</b>	<b>117</b>	<b>277</b>	<b>100%</b>

**Situación de las Víctimas 2014**

Situación	Ext.	Sim.	Total	Participación
LIBERADO	70	63	133	48%
RESCATADO	61	34	95	34%
MUERTO EN CAUTIVERIO	11	5	16	6%
CAUTIVO	8	5	13	5%
LIBERADO PRESIÓN	6	5	11	4%
FUGA	4	5	9	3%
<b>Total</b>	<b>160</b>	<b>117</b>	<b>277</b>	<b>100%</b>

**Cautivos históricos del 1998 al 2011 =65**

**Del 2012 = 21**

**Del 2013 = 11**

**Del 2014 = 13**

**Total Históricos: 110**

**Cautivos en Búsqueda: 563**

**Tasa Afectación por cada 100 mil Hab.**

Extorsivo	Simple	Total
160	117	277
<b>0,38</b>	<b>0,28</b>	<b>0,66</b>





**Víctimas más afectadas**

Ocupación	Ext.	Sim.	Total	Participación
COMERCIANTE	44	13	57	21%
PROFESIONAL	26	12	38	14%
MENOR	12	19	31	11%
EMPLEADO	10	18	28	10%
CONDUCTOR	5	15	20	7%
Otras ocupaciones	63	40	103	37%
<b>Total</b>	<b>160</b>	<b>117</b>	<b>277</b>	<b>100%</b>

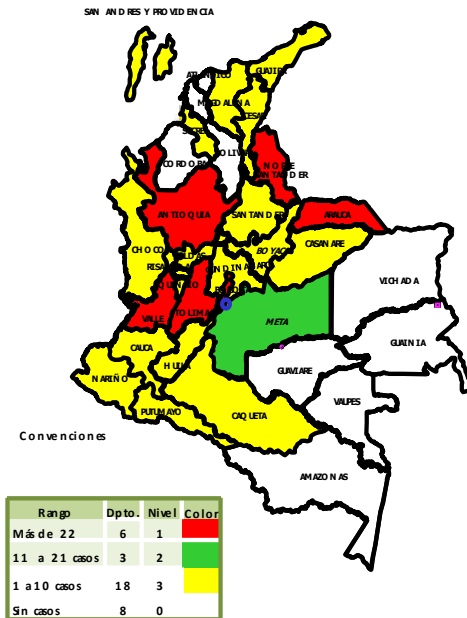
**Autores 2014**

Autor	Ext.	Sim.	Total	Participación
DELCO	126	81	207	75%
FARC	22	12	34	12%
ELN	9	21	30	11%
BACRIM	3	3	6	2%
<b>Total</b>	<b>160</b>	<b>117</b>	<b>277</b>	<b>100%</b>

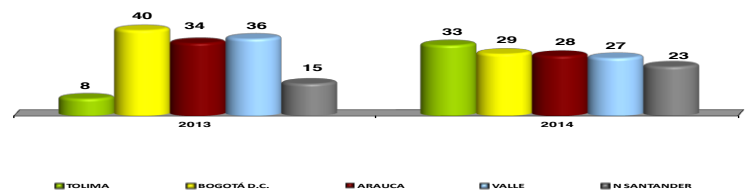
**Comparativo resultados contra el secuestro 2013 - 2014**

Resultados	Año		Variación		
	2013	2014	Absoluta	Porcentual	
Capturas	Orden Judicial	454	369	-85	-19%
	Flagrancia	226	197	-29	-13%
Neutralizaciones o Bajas	1	1	0	0%	
Rescates	95	84	-11	-12%	

**Georreferenciación General del secuestro 2014**



**Departamentos de mayor afectación**



**Entidad Investigadora**

Institución	2014	%	
PONAL	GAULA	197	75%
	OTROS PONAL	12	
FISCALÍA GENERAL	28	10%	
EJERCÍTO NACIONAL	40	14%	
<b>Total</b>	<b>277</b>	<b>100%</b>	

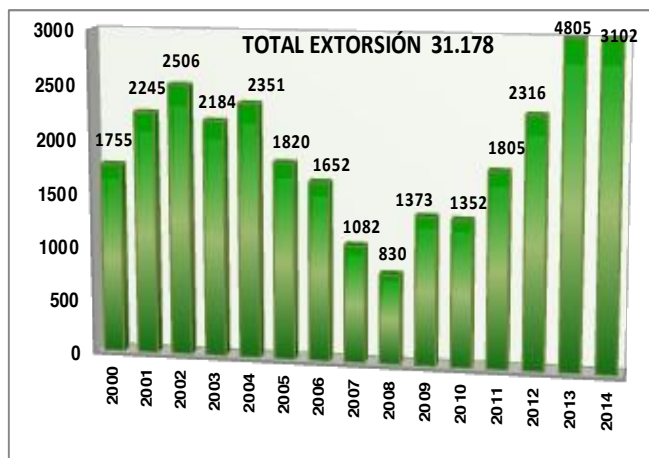
**Cuántía evitada por Secuestro año 2014:**

**\$ 47.101.125.353 Millones de Pesos**





### Evolución de la extorsión 2000-2014



### Víctimas más afectadas 2014

Ocupación	2014	% Participación
COMERCIANTE	1119	36%
PROFESIONAL	533	17%
EMPLEADO	324	10%
AGRICULTOR	201	6%
AMA DE CASA	168	5%
OTRAS OCUPACIONES	757	24%
<b>Total</b>	<b>3102</b>	<b>100%</b>

### Modalidades Delincuenciales

Modalidad	2014	% Participación
CLÁSICA	2435	78%
MICRO EXTORSIÓN	175	6%
CARCELARIA	253	8%
INFORMACIÓN INTIMA	113	4%
DEVOLUCIÓN BIENES	99	3%
DEVOLUCIÓN DOCUMENTOS	27	1%
<b>Total</b>	<b>3102</b>	<b>100%</b>

### Comparativo extorsión 2013 - 2014 01/01/ AL 11/12

Año	Total	DECREMENTO
2013	4739	<b>-35%</b> ↓
2014	3102	
<b>Variación</b>	<b>-1637</b> <b>-35%</b>	

### Variables Micro Extorsión

DEPARTAMENTO	2014	% Participación
ANTIOQUIA	61	35%
GUAJIRA	18	10%
VALLE	16	9%
N SANTANDER	10	6%
CUNDINAMARCA	8	5%
OTROS DEPARTAMENTOS	62	35%
<b>Total</b>	<b>175</b>	<b>100%</b>

### Autores 2014

Autor	2014	% Participación
DELCO	2654	86%
FARC	287	9%
BACRIM	142	5%
ELN	19	1%
<b>Total</b>	<b>3102</b>	<b>100%</b>

### Tasa afectación por cada 100 mil habitantes

<b>Casos Extorsión</b>
<b>3102</b>
<b>7,37</b>

AUTOR	2014	% Participación
DELCO	164	94%
BACRIM	11	6%
FARC	0	0%
ELN	0	0%
<b>Total</b>	<b>175</b>	<b>100%</b>





### Situación de la Investigación

Situación	Año		Variación	
	2013	2014	Porcentual	Absoluta
EN INVESTIGACIÓN	3234	2165	-1069	-33%
RESUELTA	1505	937	-568	-38%
<b>Total</b>	<b>4739</b>	<b>3102</b>	<b>-1637</b>	<b>-35%</b>

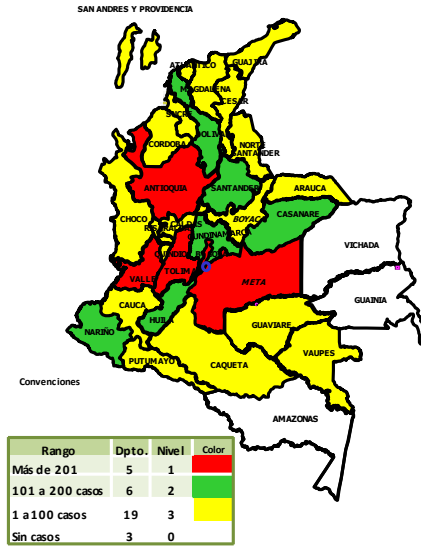
### Comparativo resultados contra la extorsión 2013 - 2014

Resultados	Año		Variación	
	2013	2014	Absoluta	Porcentual
CAPTURAS Orden Judicial	742	1.042	300	40%
	2.112	1.742	-370	-18%
Extorsionistas Neutralizados	5	1	-4	-80%
Casos Resueltos	1502	1.176	-326	-22%

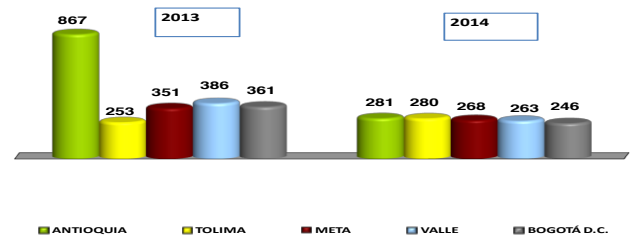
### Resumen

SECUESTRO		CASOS TOTAL	
SECUESTRO	Extorsivo	160	277
	Simple	117	
RESCATES	Extorsivo	55	84
	Simple	29	
CAPTURAS	Extorsivo	318	566
	Simple	248	
SECUESTRADORES NEUTRALIZADOS		1	
BANDAS DESARTICULADAS		15	
INTERNOS JUDICIALIZADOS SEC.		13	
CAUTIVOS	Históricos	110	673
	En estudio	563	
EXTORSIÓN		CASOS TOTAL	
EXTORSIONES	Resueltas	937	3102
	Investigación	2165	
CASOS RESUELTOS		1177	
CAPTURAS		2784	
EXTORSIONISTAS NEUTRALIZADOS		1	
BANDAS DESARTICULADAS		83	
INTERNOS JUDICIALIZADOS EXT.		58	
OTROS DELITOS		TOTAL	
Capturas Otros Delitos		150	
Notificación Interpol		1	
Judicialización Otros Delitos		8	

### Georreferenciación General de la extorsión 2014



### Departamentos de mayor afectación



### Entidad Investigada

Institución		2014	%
PONAL	GAULA	1774	60%
	OTROS PONAL	97	
FISCALÍA GENERAL		817	26%
EJERCITO NACIONAL		414	13%
<b>Total</b>		<b>3102</b>	<b>100%</b>

### Cuantía evitada por Extorsión año 2014:

**\$ 43.628.062.878 Millones de Pesos**

### Resultados contra la micro extorsión

RESULTADOS	Año		Variación	
	2013	2014	Porcentual	Absoluta
CASOS RESUELTOS	425	148	-277	-65%
CAPTURAS	704	438	-266	-38%
BANDAS DESARTICULADAS	37	29	-8	-22%

